

# Bedienungsanleitung für die Solardachbörse im Potenzialatlas Erneuerbare Energien


Stand 27.10.2014



## 1. Aufruf der Solardachbörse aus dem Potenzialatlas Erneuerbare Energien

2. Nach Anklicken der Verlinkung (rote Markierung) wird der Nutzer auf die Einstiegsseite der Solardachbörse geführt. Dort sind alle Informationen gebündelt, die zur Angebotserstellung oder für die Suche nach geeigneten Dachangeboten erforderlich sind.


### Solardachbörse Baden-Württemberg





Die Solardachbörse Baden-Württemberg ist eine Plattform, auf der sich Immobilieneigentümer, die über geeignete Dachflächen verfügen, und interessierte Investoren zusammenfinden können. Auf diese Weise können auch Bürgerinnen und Bürger ohne eigene Dachflächen Solarstrom erzeugen und verkaufen.


Man kann über die Solardachbörse sowohl

- Dachflächen für den Bau und Betrieb von Photovoltaikanlagen **anbieten**, als auch
- Gesuche nach geeigneten Dachflächen zum Bau und Betrieb von Photovoltaikanlagen **aufgeben**.

Übersicht Angebote 

Übersicht Gesuche 

Angebot aufgeben 

Gesuch aufgeben 

# Bedienungsanleitung für die Solardachbörse im Potenzialatlas Erneuerbare Energien

Stand 27.10.2014



- Über die Auswahlssymbole zu den Angeboten oder den Gesuchen wird der Nutzer weitergeführt auf Übersichtslisten und Formulare zur Erfassung der Eingabedaten.

 Landesanstalt für Umwelt, Messungen und Naturschutz  
Baden-Württemberg



[zum Ministerium für Umwelt, Klima und Energiewirtschaft](#)

---

### Solardachbörse - Übersicht Angebote

Die tabellarische Übersicht der momentan vorhandenen Angebote ist registrierungsfrei zugänglich und standardmäßig nach Dachflächengröße sortiert. Angezeigt werden außerdem Ortsangabe, Ausrichtung, Dachneigung und Verfügbarkeitsdatum. Durch Anklicken einer der Spaltenüberschriften kann nach beliebigen Kriterien sortiert werden. Über eine Detailansicht lassen sich nähere Angaben zum Objekt samt geographischer Lage auf einem hochaufgelösten Luftbild abrufen. Angezeigt werden auch die Kontaktdaten des Anbieters, sofern diese freigegeben sind. Andernfalls kann man über ein Kontaktformular mit dem Anbieter in Verbindung treten.



Fläche (m <sup>2</sup> )	Ort	Ausrichtung	Dachneigung	Verfügbar ab	
5000	76185 Karlsruhe, Bannwaldallee 24	Süd	Flachdach	20.08.2014	<a href="#">Anzeigen</a>
100	76185 Karlsruhe, Bannwaldallee 24	Süd	Flachdach	01.01.2014	<a href="#">Anzeigen</a>

 Landesanstalt für Umwelt, Messungen und Naturschutz  
Baden-Württemberg



[zum Ministerium für Umwelt, Klima und Energiewirtschaft](#)

---

### Solardachbörse - Zugang für Investoren

**Anmelden**

Benutzer:

Kennwort:

[Hier registrieren](#)      [Passwort vergessen?](#)

Um ein Gesuch einzustellen ist eine einmalige Registrierung erforderlich. Dazu müssen Name, Anschrift und Mailadresse angegeben sowie ein Benutzername und Kennwort festgelegt werden. Die Freischaltung erfolgt in der Regel kurzfristig. Mit den Zugangsdaten können Sie sich jederzeit wieder anmelden und Ihre Eingaben ergänzen. Sollten Sie sich bereits für einen Anbieterzugang registriert haben, können Sie sich mit diesen Daten auch hier anmelden.



# Bedienungsanleitung für die Solardachbörse im Potenzialatlas Erneuerbare Energien

Stand 27.10.2014



Landesanstalt für Umwelt, Messungen und Naturschutz  
Baden-Württemberg



## Registrierung Solardachbörse - Zugang für Anbieter

Benutzerdaten	
Nachname	<input type="text" value="Mustermann"/>
Vorname	<input type="text" value="Monika"/>
Mailadresse	<input type="text" value="monika@mustermann.de"/>
<b>Wichtig: An diese E-Mail-Adresse wird nach der Registrierung ein Link gesendet, mit dem das Konto aktiviert werden kann.</b>	
Postleitzahl	<input type="text" value="76185"/>
Ort	<input type="text" value="Karlsruhe"/>
Strasse	<input type="text" value="Bannwaldallee"/>
Hausnummer	<input type="text" value="24"/>
Kontodaten	
Benutzername	<input type="text" value="mustermann"/>
Kennwort	<input type="password" value="•••••"/>
Kennwort wiederholen	<input type="password" value="•••••"/>

# Bedienungsanleitung für die Solardachbörse im Potenzialatlas Erneuerbare Energien

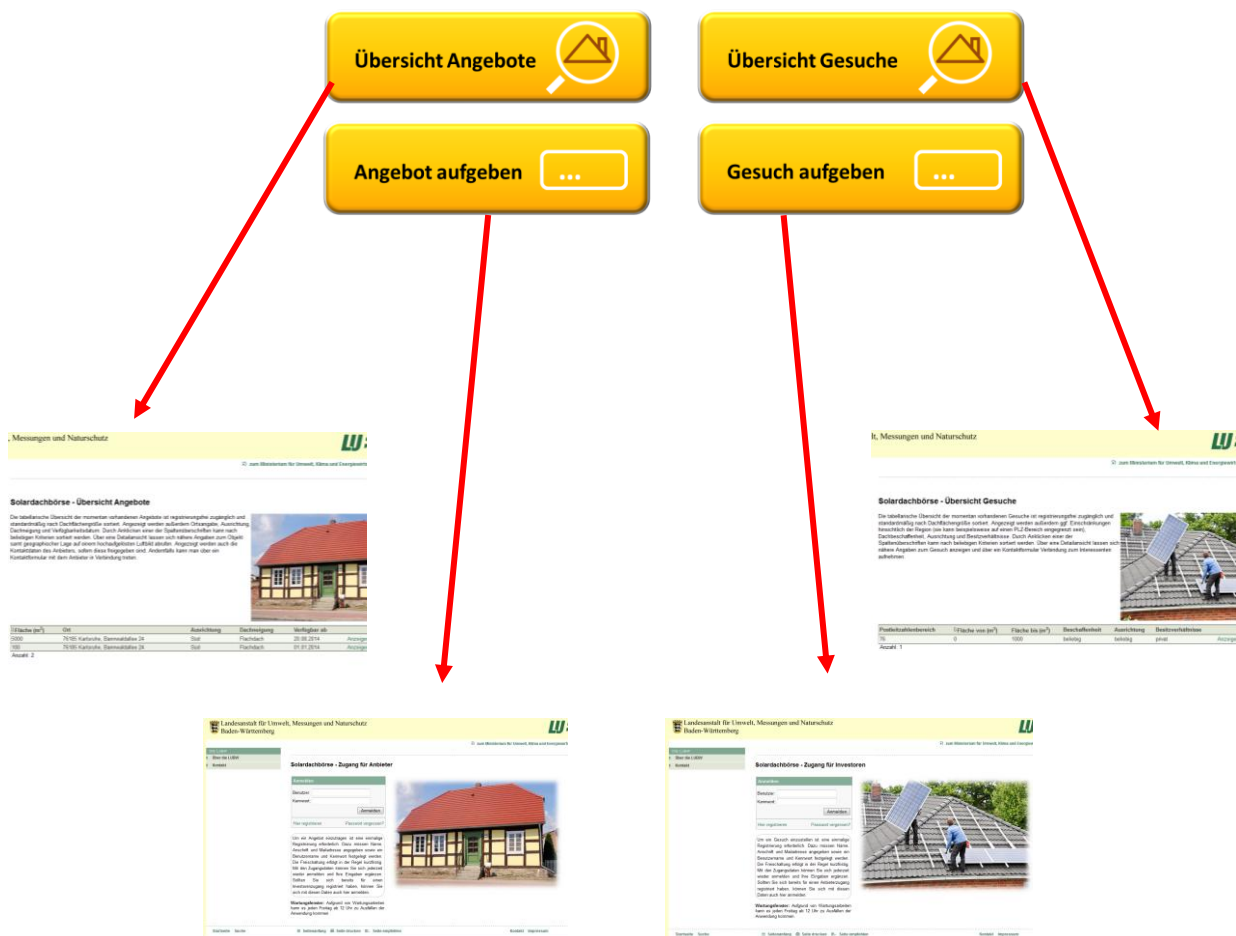
Stand 27.10.2014



## 4. Bedienung der Web-Anwendung Solardachbörse

Die Startseite der Solardachbörse kann direkt aus dem Solardachkataster im Potenzialatlas (<http://www.potenzialatlas-bw.de>) aufgerufen werden. Auf der Einstiegsseite werden Auswahlknöpfe (Buttons) angeboten (s. u.), über die man die vier verschiedenen Nutzungsarten der Solardachbörse erreichen kann:

1. Gesuche von Investoren, welche Dachflächen zum Bau von Solarenergieanlagen mieten wollen, werden über den Button „Gesuch aufgeben“ veröffentlicht. Um diese Möglichkeit nutzen zu können, müssen sich die Investoren über den Investorenzugang registrieren.
2. Über den Button „Übersicht Gesuche“ können Hausbesitzer die Gesuche einsehen.
3. Hausbesitzer können über die Auswahl „Angebot aufgeben“ ihre Dachflächen zum Bau von Solarenergieanlagen durch Interessierte anbieten. Um diese Funktion nutzen zu können, müssen sich die Hausbesitzer über den Anbieterzugang registrieren.
4. Über den Auswahlknopf „Übersicht Angebote“ können die registrierten Angebote von einem interessierten Investor eingesehen werden.



# Bedienungsanleitung für die Solardachbörse im Potenzialatlas Erneuerbare Energien



Stand 27.10.2014

## 5. Zugang zur Solardachbörse über Mobilgeräte

Ein weiterer Zugang zur Solardachbörse wird über die Karte zum Solardachpotenzial in der App „Meine Umwelt“ angeboten. Die App kann kostenlos für alle gängigen Smartphones mit IOS, Android und WINDOWS iPhone heruntergeladen werden (siehe <https://www.lubw.baden-wuerttemberg.de/servlet/is/231440/> ).

